

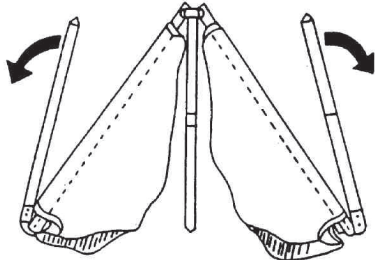


Art. 97065VB / 97065VM

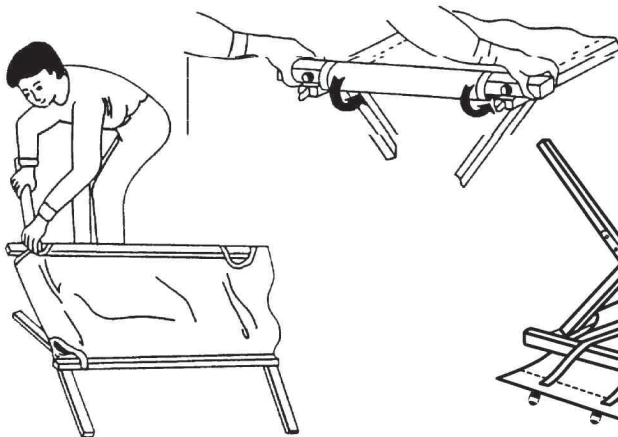
BRANDINA DA CAMPO CAMPING BED - LIT DE CAMP PLIABLE

ISTRUZIONI DI MONTAGGIO ASSEMBLY INSTRUCTIONS - INSTRUCTIONS DE MONTAGE

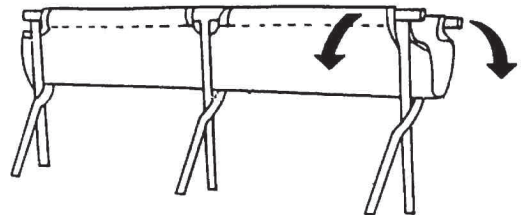
- 1** Dispiegare gli elementi del telaio ruotando le parti esterne fino a completare la struttura orizzontale.




- 3** Inserire la barra laterale posta ad una delle estremità.



- 2** Aprire la struttura portando il telo in posizione distesa.



- 4** Posizionare prima da un lato e poi dall'altro, gli elementi laterali e tendere il telo inserendo i nastri nelle rispettive fibbie.



- 1** *Unfold to full length.
Étendez les différents éléments de l'armature en faisant tourner les parties externes jusqu'au montage complet de la structure horizontale.*

- 3** *Slide aluminium side bar through the cover.
Insérez la barre latérale à la hauteur d'une des extrémités.*

- 2** *Unfold to full width.
Ouvrez la structure jusqu'à ce que la toile ne soit bien tendue.*

- 4** *Stretching the material, put the sticks inside the sleeves in the correct position on one side first and then fix the webbing with the corresponding buckles.*

Positionnez avant chez une côté et après chez l'autre, les éléments lateraux et étendre le panneau en l'introduisant dans ses respectives boucles.